

## Studi giuridici comparati, europei e internazionali (L-14) Università degli Studi di TRENTO

### Scheda Unica Annuale - Soddisfazione per il corso di studio concluso e condizione occupazionale dei laureati

#### Opzioni:

I dati **non includono** i laureati di corsi equivalenti dell'ordinamento D.M. n. 509/1999.  
 I dati sono confrontati con il totale della **classe di laurea del complesso degli atenei**.

### Soddisfazione per il corso di studio concluso

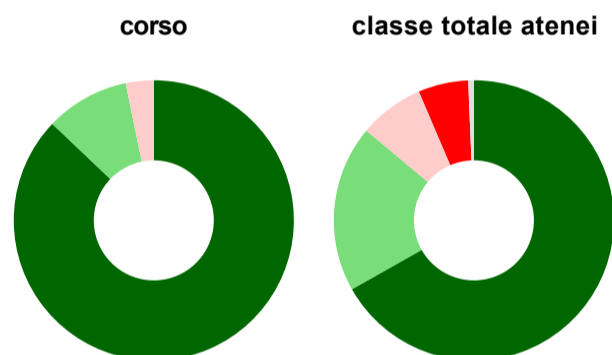
dati aggiornati ad aprile 2023

Ateneo: **Università degli Studi di TRENTO - laurea di primo livello**  
 Classe: **scienze dei servizi giuridici (L-14)**  
 Corso: **studi giuridici comparati, europei e internazionali (L-14)**

Laureati nell'anno solare 2022 (*valori assoluti*)  
 Laureati: **41**  
 Intervistati: **33**  
 Collettivo esaminato<sup>(a)</sup>: **39** [scheda di dettaglio](#)

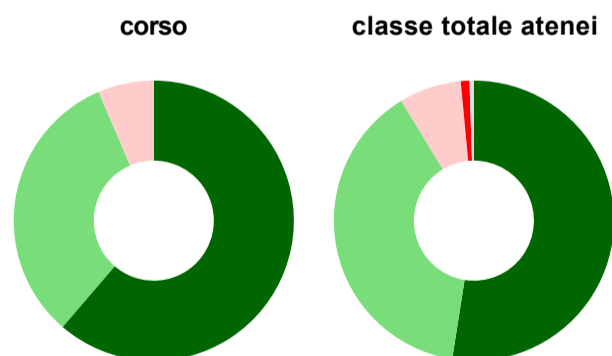
<sup>(a)</sup> Per una migliore confrontabilità della documentazione, si riportano i dati relativi ai **solli laureati che si sono iscritti al corso di laurea in anni recenti**, cioè a partire dal 2018: 39 di cui 31 intervistati.

#### Hanno frequentato regolarmente



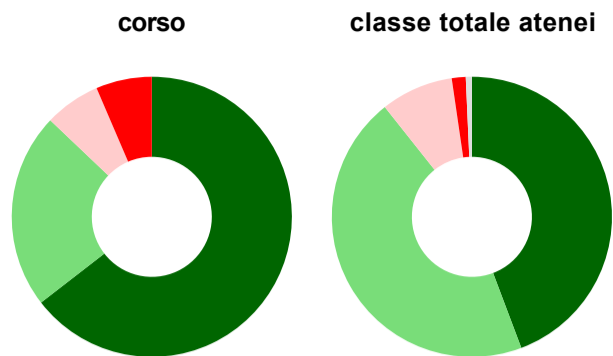
	corso	classe totale atenei
più del 75% degli insegnamenti previsti	87,1%	66,8%
tra il 50% e il 75%	9,7%	19,2%
tra il 25% e il 50%	3,2%	7,5%
meno del 25%	-	5,8%
non rispondono	-	0,7%
<b>Totale</b>	<b>100%</b>	<b>100%</b>

#### Hanno ritenuto il carico di studio degli insegnamenti adeguato alla durata del corso di studio



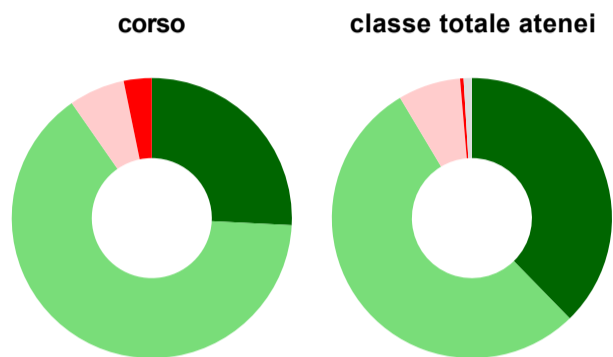
	corso	classe totale atenei
decisamente sì	61,3%	52,5%
più sì che no	32,3%	38,8%
più no che sì	6,5%	7,2%
decisamente no	-	1,0%
non rispondono	-	0,5%
<b>Totale</b>	<b>100%</b>	<b>100%</b>

### Hanno ritenuto l'organizzazione degli esami (appelli, orari, informazioni, prenotazioni, ...) soddisfacente



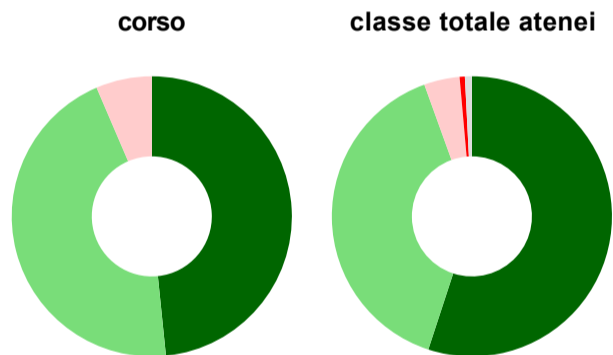
	corso	classe totale atenei
sempre o quasi sempre	64,5%	44,3%
per più della metà degli esami	22,6%	45,1%
per meno della metà degli esami	6,5%	8,4%
mai o quasi mai	6,5%	1,6%
non rispondono	-	0,7%
<b>Totale</b>	<b>100%</b>	<b>100%</b>

### Sono soddisfatti dei rapporti con i docenti in generale



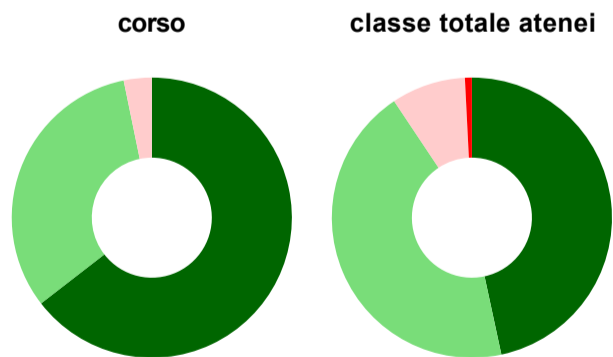
	corso	classe totale atenei
decisamente sì	25,8%	37,7%
più sì che no	64,5%	53,7%
più no che sì	6,5%	7,2%
decisamente no	3,2%	0,4%
non rispondono	-	1,0%
<b>Totale</b>	<b>100%</b>	<b>100%</b>

### Sono complessivamente soddisfatti del corso di laurea



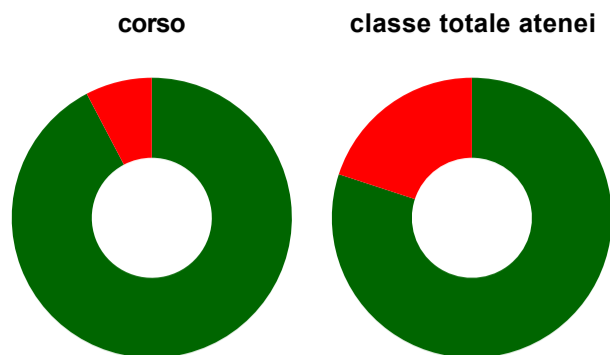
	corso	classe totale atenei
decisamente sì	48,4%	55,0%
più sì che no	45,2%	39,4%
più no che sì	6,5%	4,1%
decisamente no	-	0,6%
non rispondono	-	0,8%
<b>Totale</b>	<b>100%</b>	<b>100%</b>

### Valutazione delle aule



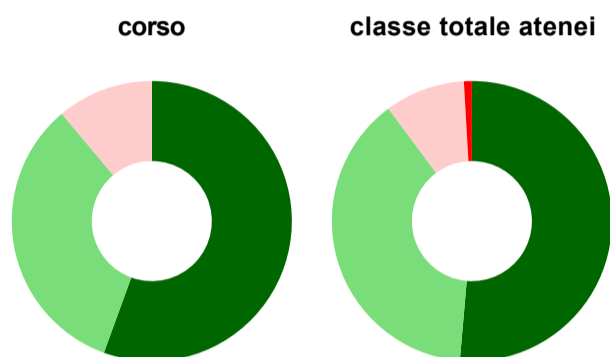
	corso	classe totale atenei
<b>Hanno utilizzato le aule:</b>	<b>100,0%</b>	<b>94,2%</b>
<b>Valutazione (per 100 fruitori):</b>		
sempre o quasi sempre adeguate	64,5%	46,6%
spesso adeguate	32,3%	44,0%
raramente adeguate	3,2%	8,6%
mai adeguate	-	0,8%
<b>Totale</b>	<b>100%</b>	<b>100%</b>

### Valutazione delle postazioni informatiche



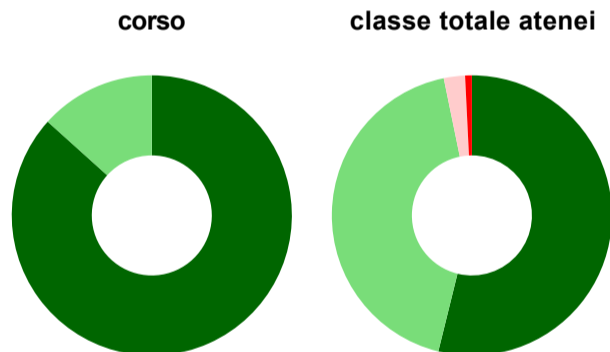
	corso	classe totale atenei
<b>Hanno utilizzato le postazioni informatiche:</b>	<b>83,9%</b>	<b>62,8%</b>
<b>Valutazione (per 100 fruitori):</b>		
in numero adeguato	92,3%	80,0%
in numero inadeguato	7,7%	20,0%
<b>Totale</b>	<b>100%</b>	<b>100%</b>

### Valutazione delle attrezzature per le altre attività didattiche (laboratori, attività pratiche, ...)



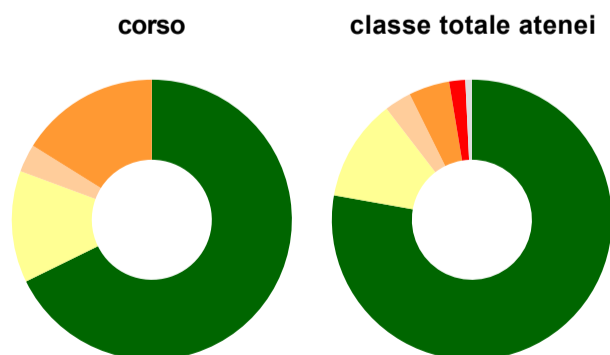
	corso	classe totale atenei
<b>Hanno utilizzato le attrezzature per le altre attività didattiche (laboratori, attività pratiche, ...):</b>	<b>58,1%</b>	<b>60,2%</b>
<b>Valutazione (per 100 fruitori):</b>		
sempre o quasi sempre adeguate	55,6%	51,4%
spesso adeguate	33,3%	38,5%
raramente adeguate	11,1%	9,2%
mai adeguate	-	0,9%
<b>Totale</b>	<b>100%</b>	<b>100%</b>

### Valutazione dei servizi di biblioteca (prestito/consultazione, orari di apertura, ...)



	corso	classe totale atenei
<b>Hanno utilizzato i servizi di biblioteca (prestito/consultazione, orari di apertura, ...):</b>	<b>96,8%</b>	<b>83,9%</b>
<b>Valutazione (per 100 fruitori):</b>		
decisamente positiva	86,7%	53,9%
abbastanza positiva	13,3%	42,9%
abbastanza negativa	-	2,5%
decisamente negativa	-	0,8%
<b>Totale</b>	<b>100%</b>	<b>100%</b>

### Si iscriverebbero di nuovo all'università?



	corso	classe totale atenei
sì, allo stesso corso dell'Ateneo	67,7%	77,8%
sì, ma ad un altro corso dell'Ateneo	12,9%	11,8%
sì, allo stesso corso, ma in un altro Ateneo	3,2%	3,1%
sì, ma ad un altro corso e in un altro Ateneo	16,1%	4,7%
non si iscriverebbero più all'università	-	1,9%
non rispondono	-	0,8%
<b>Totale</b>	<b>100%</b>	<b>100%</b>

# Condizione occupazionale

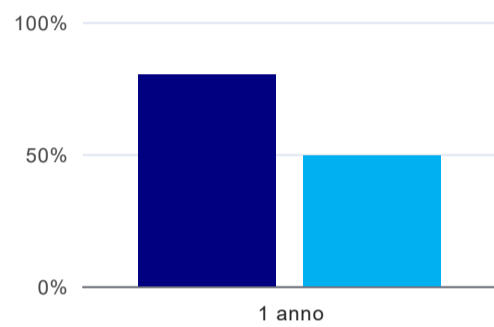
Anno di indagine: **2022**  
dati aggiornati ad aprile 2023

Ateneo: **Università degli Studi di TRENTO - laurea di primo livello**  
Classe: **scienze dei servizi giuridici (L-14)**  
Corso: **studi giuridici comparati, europei e internazionali (L-14)**

(valori assoluti)	Laureati	Intervistati	Collettivo esaminato <sup>(b)</sup>
Laureati del 2021 a 1 anno:	50	24	20 <a href="#">scheda di dettaglio</a>

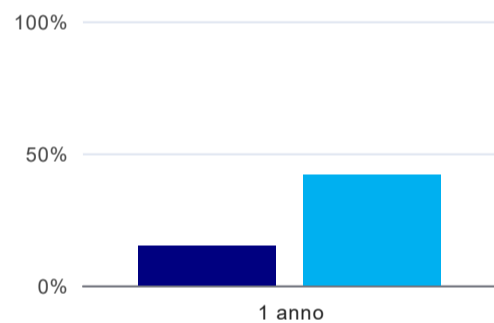
<sup>(b)</sup> Per una migliore confrontabilità della documentazione, si riportano i dati relativi ai **solli laureati che non lavoravano al momento della laurea**.

## Laureati attualmente iscritti a un corso di laurea di secondo livello<sup>(1)</sup>



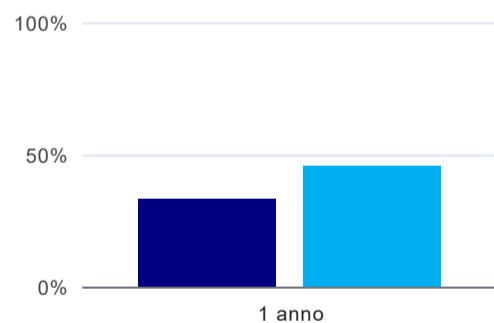
	1 anno
corso	80,0%
classe totale atenei	49,5%

## Tasso di occupazione



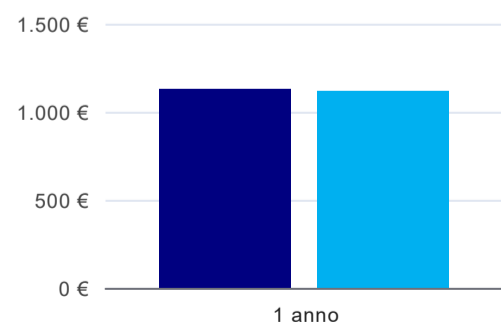
	1 anno
corso	15,0%
classe totale atenei	42,0%

## Occupati che, nel lavoro, utilizzano in misura elevata le competenze acquisite con la laurea<sup>(2)</sup>



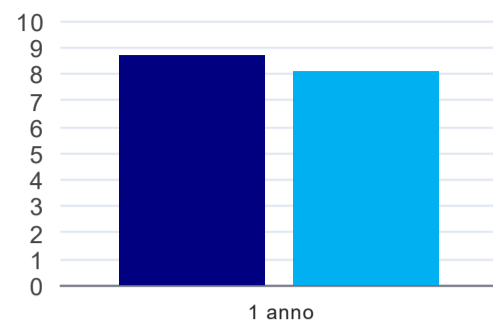
	1 anno
corso	33,3%
classe totale atenei	45,7%

## Retribuzione mensile netta (medie, in euro)<sup>(2)</sup>



	1 anno
corso	1.126€
classe totale atenei	1.115€

### Soddisfazione per il lavoro svolto (medie, scala 1-10)<sup>(2)</sup>



1 anno	
corso	8,7
classe totale atenei	8,1

<sup>(1)</sup> sono considerati anche i laureati iscritti a un corso a ciclo unico, nonché a un corso di secondo livello presso una delle Istituzioni di Alta Formazione Artistica e Musicale.

<sup>(2)</sup> A partire dall'indagine 2022 l'indicatore è calcolato su tutti coloro che dichiarano di svolgere un'attività, anche di formazione, purché retribuita. Per le indagini precedenti, invece, è calcolato sui soli laureati che dichiarano di svolgere un'attività lavorativa retribuita, purché non si tratti di un'attività di formazione post-laurea. È pertanto necessario prestare molta cautela nel confronto dei risultati ottenuti in anni di rilevazione differenti.

## Studi giuridici comparati, europei e internazionali (L-14) Università degli Studi di TRENTO

### Scheda Unica Annuale - Soddisfazione per il corso di studio concluso e condizione occupazionale dei laureati

#### Opzioni:

I dati **non includono** i laureati di corsi equivalenti dell'ordinamento D.M. n. 509/1999.

I dati sono confrontati con il totale della **classe di laurea** della medesima ripartizione territoriale.

### Soddisfazione per il corso di studio concluso

dati aggiornati ad aprile 2023

Ateneo: **Università degli Studi di TRENTO - laurea di primo livello**

Classe: **scienze dei servizi giuridici (L-14)**

Corso: **studi giuridici comparati, europei e internazionali (L-14)**

Ripartizione territoriale sede del corso: **Nord-Est**

Laureati nell'anno solare 2022 (*valori assoluti*)

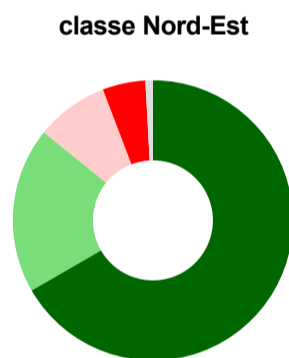
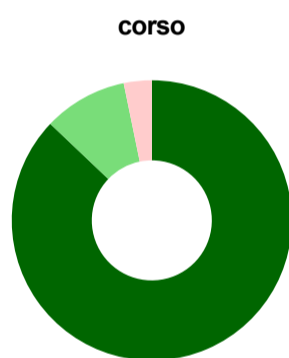
Laureati: **41**

Intervistati: **33**

Collettivo esaminato<sup>(a)</sup>: **39** [scheda di dettaglio](#)

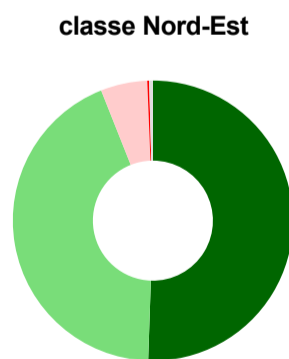
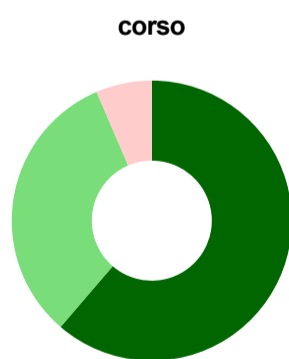
(a) Per una migliore confrontabilità della documentazione, si riportano i dati relativi ai **solli laureati che si sono iscritti al corso di laurea in anni recenti**, cioè a partire dal 2018: 39 di cui 31 intervistati.

#### Hanno frequentato regolarmente



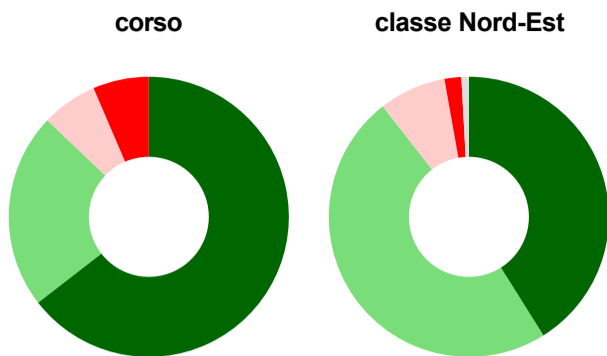
	corso	classe Nord-Est
più del 75% degli insegnamenti previsti	87,1%	66,7%
tra il 50% e il 75%	9,7%	19,1%
tra il 25% e il 50%	3,2%	8,4%
meno del 25%	-	4,9%
non rispondono	-	0,9%
<b>Totale</b>	<b>100%</b>	<b>100%</b>

#### Hanno ritenuto il carico di studio degli insegnamenti adeguato alla durata del corso di studio



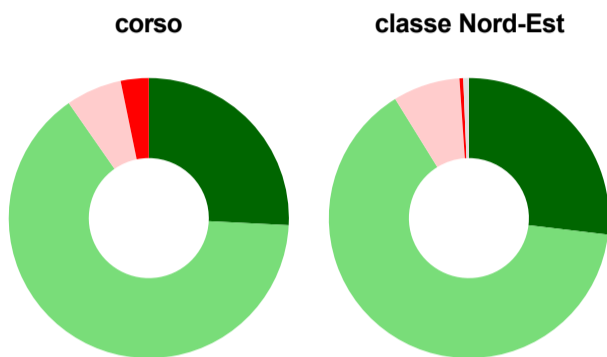
	corso	classe Nord-Est
decisamente sì	61,3%	50,5%
più sì che no	32,3%	43,4%
più no che sì	6,5%	5,4%
decisamente no	-	0,2%
non rispondono	-	0,4%
<b>Totale</b>	<b>100%</b>	<b>100%</b>

### Hanno ritenuto l'organizzazione degli esami (appelli, orari, informazioni, prenotazioni, ...) soddisfacente



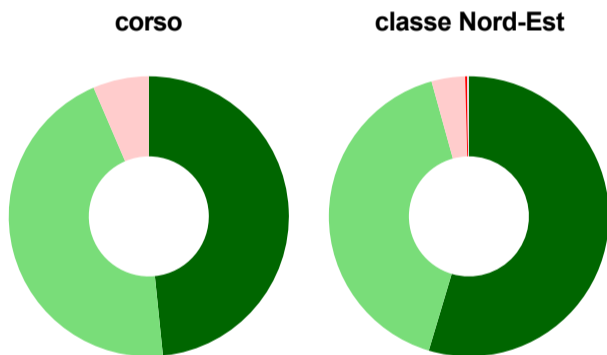
	corso	classe Nord-Est
sempre o quasi sempre	64,5%	41,1%
per più della metà degli esami	22,6%	48,4%
per meno della metà degli esami	6,5%	7,7%
mai o quasi mai	6,5%	1,9%
non rispondono	-	0,9%
<b>Totale</b>	<b>100%</b>	<b>100%</b>

### Sono soddisfatti dei rapporti con i docenti in generale



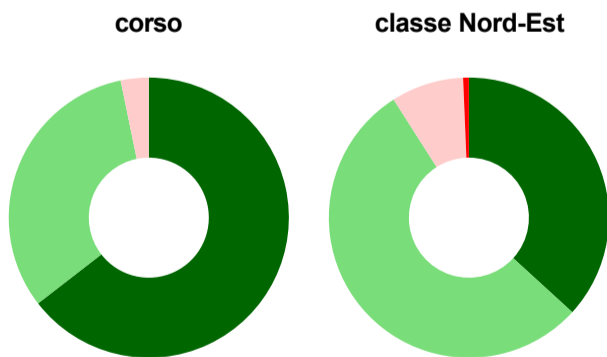
	corso	classe Nord-Est
decisamente sì	25,8%	26,9%
più sì che no	64,5%	64,3%
più no che sì	6,5%	7,7%
decisamente no	3,2%	0,4%
non rispondono	-	0,6%
<b>Totale</b>	<b>100%</b>	<b>100%</b>

### Sono complessivamente soddisfatti del corso di laurea



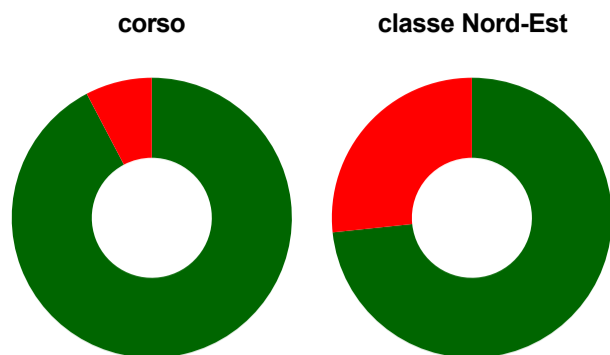
	corso	classe Nord-Est
decisamente sì	48,4%	54,6%
più sì che no	45,2%	41,1%
più no che sì	6,5%	3,9%
decisamente no	-	0,2%
non rispondono	-	0,2%
<b>Totale</b>	<b>100%</b>	<b>100%</b>

### Valutazione delle aule



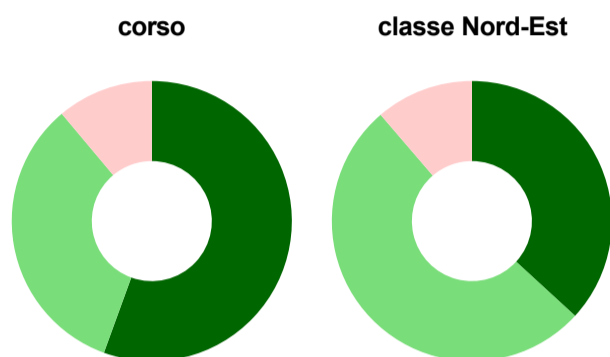
	corso	classe Nord-Est
<b>Hanno utilizzato le aule:</b>	<b>100,0%</b>	<b>97,6%</b>
<b>Valutazione (per 100 fruitori):</b>		
sempre o quasi sempre adeguate	64,5%	36,8%
spesso adeguate	32,3%	54,2%
raramente adeguate	3,2%	8,4%
mai adeguate	-	0,7%
<b>Totale</b>	<b>100%</b>	<b>100%</b>

### Valutazione delle postazioni informatiche



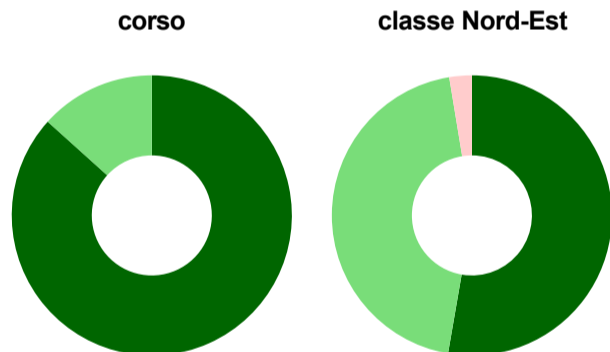
	corso	classe Nord-Est
<b>Hanno utilizzato le postazioni informatiche:</b>	<b>83,9%</b>	<b>58,1%</b>
<b>Valutazione (per 100 fruitori):</b>		
in numero adeguato	92,3%	73,3%
in numero inadeguato	7,7%	26,7%
<b>Totale</b>	<b>100%</b>	<b>100%</b>

### Valutazione delle attrezzature per le altre attività didattiche (laboratori, attività pratiche, ...)



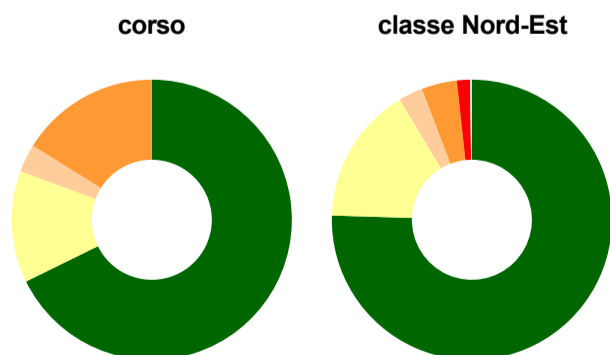
	corso	classe Nord-Est
<b>Hanno utilizzato le attrezzature per le altre attività didattiche (laboratori, attività pratiche, ...):</b>	<b>58,1%</b>	<b>51,4%</b>
<b>Valutazione (per 100 fruitori):</b>		
sempre o quasi sempre adeguate	55,6%	36,8%
spesso adeguate	33,3%	51,9%
raramente adeguate	11,1%	11,3%
mai adeguate	-	-
<b>Totale</b>	<b>100%</b>	<b>100%</b>

### Valutazione dei servizi di biblioteca (prestito/consultazione, orari di apertura, ...)



	corso	classe Nord-Est
<b>Hanno utilizzato i servizi di biblioteca (prestito/consultazione, orari di apertura, ...):</b>	<b>96,8%</b>	<b>82,8%</b>
<b>Valutazione (per 100 fruitori):</b>		
decisamente positiva	86,7%	52,7%
abbastanza positiva	13,3%	44,7%
abbastanza negativa	-	2,6%
decisamente negativa	-	-
<b>Totale</b>	<b>100%</b>	<b>100%</b>

### Si iscriverebbero di nuovo all'università?



	corso	classe Nord-Est
sì, allo stesso corso dell'Ateneo	67,7%	75,5%
sì, ma ad un altro corso dell'Ateneo	12,9%	15,9%
sì, allo stesso corso, ma in un altro Ateneo	3,2%	2,8%
sì, ma ad un altro corso e in un altro Ateneo	16,1%	4,1%
non si iscriverebbero più all'università	-	1,5%
non rispondono	-	0,2%
<b>Totale</b>	<b>100%</b>	<b>100%</b>



# Condizione occupazionale

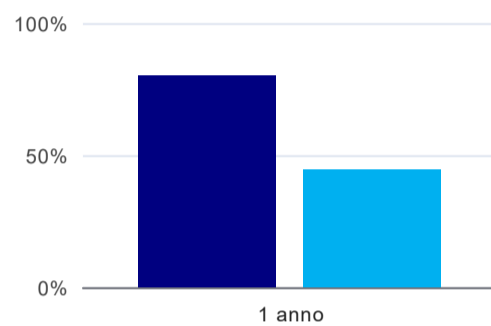
Anno di indagine: **2022**  
dati aggiornati ad aprile 2023

Ateneo: **Università degli Studi di TRENTO - laurea di primo livello**  
Classe: **scienze dei servizi giuridici (L-14)**  
Corso: **studi giuridici comparati, europei e internazionali (L-14)**  
Ripartizione territoriale sede del corso: **Nord-Est**

(valori assoluti)	Laureati	Intervistati	Collettivo esaminato <sup>(b)</sup>	
Laureati del 2021 a 1 anno:	50	24	20	<a href="#">scheda di dettaglio</a>

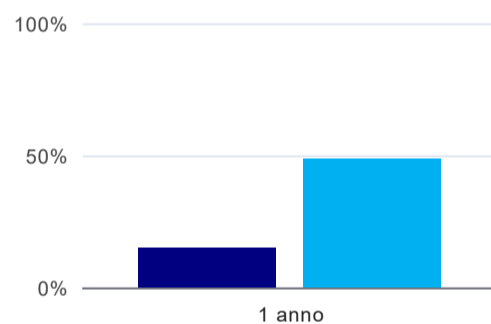
<sup>(b)</sup> Per una migliore confrontabilità della documentazione, si riportano i dati relativi ai **solli laureati che non lavoravano al momento della laurea**.

## Laureati attualmente iscritti a un corso di laurea di secondo livello<sup>(1)</sup>



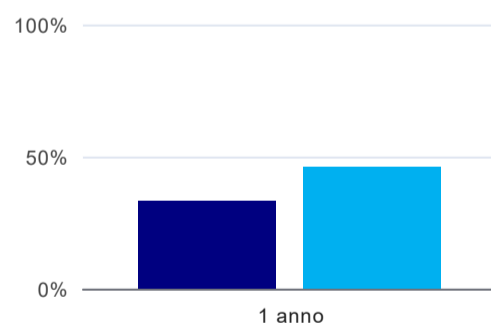
	1 anno
corso	80,0%
classe Nord-Est	44,5%

## Tasso di occupazione



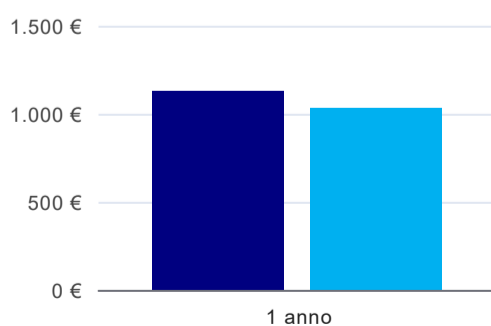
	1 anno
corso	15,0%
classe Nord-Est	48,7%

## Occupati che, nel lavoro, utilizzano in misura elevata le competenze acquisite con la laurea<sup>(2)</sup>



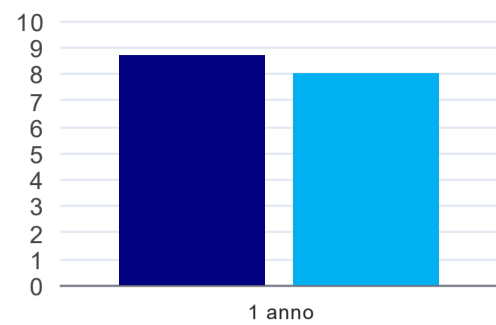
	1 anno
corso	33,3%
classe Nord-Est	46,0%

## Retribuzione mensile netta (medie, in euro)<sup>(2)</sup>



	1 anno
corso	1.126€
classe Nord-Est	1.033€

### Soddisfazione per il lavoro svolto (medie, scala 1-10)<sup>(2)</sup>



1 anno	
corso	8,7
classe Nord-Est	8,0

<sup>(1)</sup> sono considerati anche i laureati iscritti a un corso a ciclo unico, nonché a un corso di secondo livello presso una delle Istituzioni di Alta Formazione Artistica e Musicale.

<sup>(2)</sup> A partire dall'indagine 2022 l'indicatore è calcolato su tutti coloro che dichiarano di svolgere un'attività, anche di formazione, purché retribuita. Per le indagini precedenti, invece, è calcolato sui soli laureati che dichiarano di svolgere un'attività lavorativa retribuita, purché non si tratti di un'attività di formazione post-laurea. È pertanto necessario prestare molta cautela nel confronto dei risultati ottenuti in anni di rilevazione differenti.